

# 発熱症状がある場合の地域住民対応フロー図

江南保健所管轄～江南市・犬山市・岩倉市・大口町・扶桑町の場合～

監修：江南厚生病院・さくら総合病院・総合犬山中央病院、尾北医師会、岩倉市医師会  
※愛知県の発熱患者外来診療フロー図を参考に作成

熱がある・コロナ症状がある

発熱以外の症状※1

ある

ない

身近な医療機関  
(かかりつけ医)

既往症

ある

ない

ある

ない

身近な医療機関は  
検査可能

確認は電話相談  
もしくはリスト※2

ポイント1  
常日頃から「かかりつけ医」  
を持つことが大切です

ポイント2  
検査キットの買い置きが  
おすすめです

抗原検査  
キットを  
購入して  
自己判断  
してくだ  
さい

可能

不可

陽性

陰性

診察・検査  
の実施

リスト※2より診療検査医療機関を  
探してください

※かかりつけ医以外は診察できない  
可能性があります

ポイント3  
いきなり救急対応病院に受診  
しないことが重要です  
※3

自宅で  
様子見  
してくだ  
さい

※4

- ※1 発熱以外の症状は、別紙「発熱症状がある場合のチェックシート」をご参照ください。
- ※2 診療・検査医療機関は愛知県ホームページ <https://www.pref.aichi.jp/site/covid19-aichi/soudan.html#1> をご参照ください。
- ※3 救急対応病院への一極集中を防ぎ、地域の医療資源を有効に活用しましょう。  
(江南保健所管轄の救急対応病院は、江南厚生病院、さくら総合病院、総合犬山中央病院です)
- ※4 調子が悪くなる前に受診してください。予め受診できる病院やかかりつけ医を決めておくことが大切です。



診療検査  
医療機関

## 発熱症状がある場合のチェックシート

監修：江南厚生病院・さくら総合病院・総合犬山中央病院、尾北医師会、岩倉市医師会

- A**  小児・成人を問わず37.5℃以上の発熱がある  
 いつからの発熱か確認すること

**B** 小児の場合

- 顔
- 唇の色が紫色
  - 顔色が悪い


- 頭
- 頭をひどく痛がる
  - 意識がはっきりしない

- 胸部・背部
- 激しい咳やゼーゼーと胸が鳴って呼吸が苦しい

- 腹部
- 下痢や嘔吐が頻回でお腹をひどく痛がる

- 全身状態
- 経口摂取ができない
  - ぐったりしている

- 痙攣
- 初めての痙攣
  - 痙攣が止まらない
  - 痙攣が止まっても意識が戻らない

**B** 成人の場合

- 頭
- 激しい頭痛
  - 支えがないと立てないくらいふらつく


- 顔
- 顔色が明らかに悪い
  - ろれつが回らない
  - うまく話せない

- 腹部
- 激しい下痢や嘔吐で水分が取れず、ぐったりしている

- 胸部
- 息切れ、呼吸困難（肩で息をするなど）

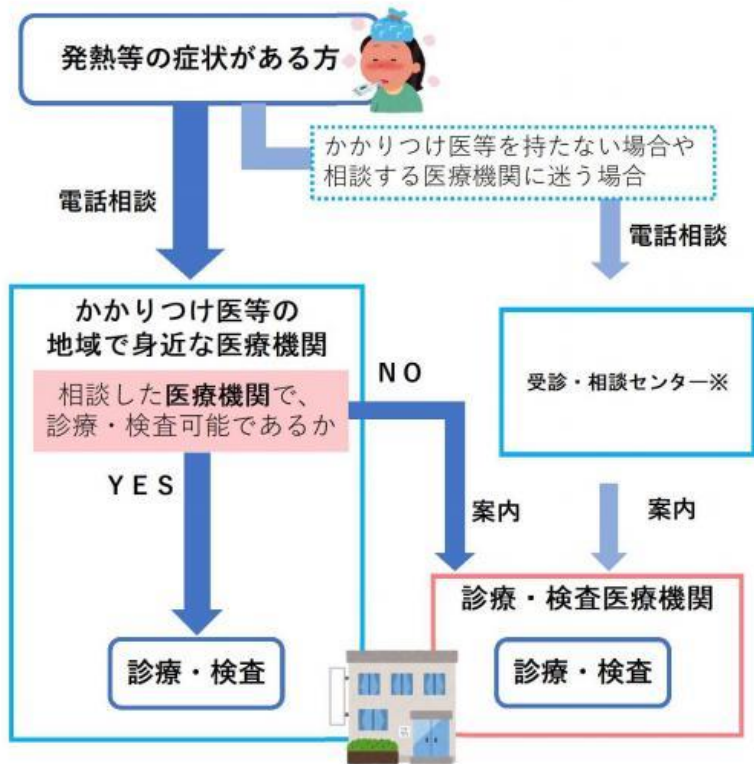
- 痙攣
- 痙攣が止まらない
  - 痙攣が止まっても意識が戻らない

- 意識障害
- 意識がない（返事がない）
  - 朦朧としている



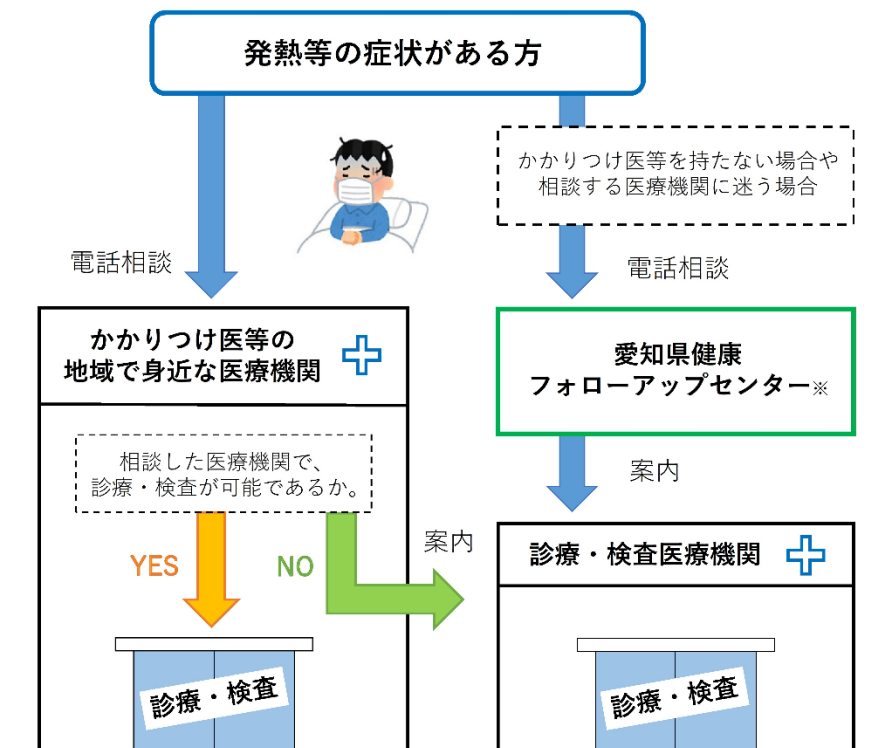
- ◆ Aのみでチェックが入った場合、発症後24時間以内であれば、1日自宅で様子を見てから翌日時間内の受診を勧める。ただし、発症後24時間を経過している場合でも、症状が落ち着いていれば時間外ではなく翌日時間内の受診を勧める。
- ◆ Bの項目でチェックが1個でも入った場合は、発症後の経過時間に関係なく、速やかな受診を勧める。

## 発熱患者等の外来診療フロー図（2021年4月～）



※ 愛知県救急医療情報センターについては、2021年4月以降も診療・検査医療機関の案内を行う。  
電話相談体制を整備した医療機関（一部の地域において、受診・相談センターと同様に電話相談に対応する医療機関）については、2021年3月31日をもって廃止

## 発熱患者等の外来診療フロー図（2022年9月～）



※「愛知県健康フォローアップセンター」は、以前設置していた「受診・相談センター」と「自宅療養者サービス窓口」を統合し、令和4年9月に設置。